

Smart Media II

פונקציות עיקריות

שידור מסך מורה - שידור מסך המורה לתלמידים נבחרים. התלמידים יצפו בכל הנעשה על מסך המורה.



שחרור - העבר את העכבר לחלק העליון של המסך ולחץ על ה  בסרגל שיופיע.

שידור קול המורה - שידור קולו של המורה לתלמידים נבחרים. התלמידים יוכלו להאזין לקולו של המורה (בתנאי שלמורה קיים מיקרופון ולתלמידים רמקולים / אוזניות).
שחרור - לחיצה נוספת על מקש שידור קול המורה.



שיחה קולית - שיחה קולית בין המורה לתלמיד הנבחר (בתנאי שגם למורה וגם לתלמיד יהיו מיקרופון ורמקולים / אוזניות).





שידור מסך תלמיד - שידור מסך תלמיד לשאר הכיתה כולל המורה.
שחרור - סגירת מסך התלמיד במחשב המורה.




צפייה במסכי תלמידים - המורה יכול לצפות ב - 1/4/9/16 מסכי תלמידים בו זמנית. בזמן הצפייה ניתן לקחת שליטה על מחשב אחד התלמידים (לחצן ימני על המסך של התלמיד ובתפריט שייפתח "שליטה מרחוק")



שחרור - לחיצה על ה  בקצה העליון של מסך הצפייה במסכי תלמידים או העברת העכבר לחלק העליון של המסך ולחיצה על ה  בסרגל שיופיע.

הקלטה - הקלטת שיעור. מרגע הפעלת ההקלטה, תוקלט כל פעולה על מסך המורה כולל קולו של המורה (במידה ומחובר מיקרופון). את התוצאה נשמור כקובץ לשימוש מאוחר יותר.



שחרור - העבר את העכבר לחלק העליון של המסך ולחץ על ה  בסרגל שיופיע.

הגדרת קבוצות - מאפשר הגדרת קבוצות עבודה ועריכתן.



צ'ט - מאפשר דו-שיח בהתכתבות עם תלמיד אחד או יותר.



עבודה בקבוצות - מאפשר עבודה בקבוצות שנקבעו מראש כאשר התלמיד שהוגדר כמוביל יהיה ראש הקבוצה.




הדלקה/כיבוי/אתחול/פתיחת יישומים – המורה יכול מעמדתו להדליק, לכבות, לאתחל ולהפעיל יישומים במחשבי התלמידים.



הגדרות במחשב תלמיד – בפונקציה זו ניתנת אפשרות לחסימת התלמידים משינוי הגדרות במחשביהם ובכך למנוע מהם גישה למקומות לא רצויים.



הפצת קבצים – העברת קבצים לתלמידים נבחרים. הקובץ יועבר ישירות לספרייה שבחרנו (במידה והספרייה לא קיימת, התוכנה תיצור אותה).
שחרור - לחיצה על  בקצה העליון של מסך הפצת קבצים.




החשכת מסכים - החשכת מסכי תלמידים נבחרים. מסכיהם של התלמידים יוחשכו ועד לביטול הפעולה מחשביהם יהיו מנוטרלים.



ביטול החשכת מסכים - הפסקת החשכת מסכי תלמידים.



שידור סרט - שידור סרט לתלמידים נבחרים.
שחרור - לחיצה על ה  בקצה העליון של מסך שידור סרט.



שידור מצלמה – שידור התמונה המתקבלת במצלמה המחוברת למחשב המורה.



בדיקת נוכחות – מאפשר יצירת רשימת התלמידים הנוכחים בכיתה ושמירתה.



כיתה – מאפשר יצירת מספר תבניות כיתה (מיקום התלמידים ושמותיהם) במחשב המורה ושמירתן, בכדי לאפשר פתיחתן ושימוש בהן בהתאם לכל כיתה וכיתה.



אפשרויות – מכאן ניתן לשנות הגדרות התוכנה, כמו: סיסמת כניסה, הגדרות רשת ועוד.

